

# LEMBAR DATA KESELAMATAN



according to Regulation No. 23/M-IND/PER/4/2013

CA-Activator-Liquid

## 1. Identifikasi Senyawa (Tunggal atau Campuran)

Identitas / nama produk berdasarkan GHS : CA-Activator-Liquid

Kode produk : 125003

### Penggunaan zat atau campuran yang diidentifikasi dan relevan dan penggunaan yang tidak disarankan

Activators  
Drying/curing-Sianoakrilat Activator for cyanoacrylates

Data rinci mengenai pemasok : WEICON GmbH & Co. KG  
Königsberger Str. 255  
48157 Münster  
Germany  
Phone: +49 251 93220  
Fax: +49(0)251 / 9322 - 244  
Internet: www.weicon.de

Alamat e-mail petugas yang bertanggung jawab SDS ini : msds@weicon.de

Nomor telepon darurat : **TRANSPORT / EMERGENCY CONTACT (24h): Tel: +44 1865 407333 (English)**  
**National Poisons Information Centre (NPIC) Jakarta: +62 813 1082 6879**

## 2. Identifikasi Bahaya

Klasifikasi bahaya produk (senyawa / campuran) : CAIRAN MUDAH MENYALA - Kategori 2  
KOROSI/IRITASI KULIT - Kategori 2  
TOKSISITAS PADA ORGAN SASARAN SPESIFIK SETELAH PAPARAN TUNGGAL (Efek narkotik) - Kategori 3  
BAHAYA ASPIRASI - Kategori 1  
BAHAYA AKUATIK KRONIS ATAU JANGKA PANJANG - Kategori 2

### Elemen label termasuk pernyataan kehati-hatian

Piktogram (simbol bahaya) :



Kata sinyal : Bahaya

Pernyataan Bahaya : H225 - Cairan dan uap sangat mudah menyala.  
H304 - Mungkin fatal jika tertelan dan masuk saluran pernafasan.  
H315 - Menyebabkan iritasi kulit.  
H336 - Dapat menyebabkan mengantuk atau pusing.  
H411 - Beracun terhadap kehidupan akuatik dengan efek jangka panjang.

### Pernyataan Kehati-hatian

Pencegahan : P280 - Kenakan sarung tangan pelindung, pakaian pelindung dan pelindung mata atau wajah.  
P210 - Jauhkan dari panas, permukaan panas, percikan, nyala api, dan sumber penyulutan lainnya. Dilarang merokok.  
P241 - Gunakan peralatan listrik/ventilasi atau lampu yang tahan ledakan.  
P242 - Gunakan alat-alat yang tidak mencetuskan.  
P243 - Ambil tindakan untuk mencegah pengeluaran statis.  
P271 - Gunakan hanya di udara terbuka atau di area dengan ventilasi yang baik.  
P273 - Hindari pelepasan ke lingkungan.  
P261 - Hindari menghirup uap.  
P264 - Cuci bersih setelah menangani.

## 2. Identifikasi Bahaya

- Tanggapan** : P391 - Kumpulkan tumpahan.  
 P304 + P340, P312 - JIKA TERHIRUP: Pindahkan korban ke udara segar dan menjaga nyaman untuk bernafas. Hubungi PUSAT RACUN atau dokter jika Anda merasa tidak enak badan.  
 P301 + P310, P331 - JIKA TERTELAN: Segera hubungi Pusat Penanggulangan Keracunan atau dokter/tenaga medis. JANGAN merangsang muntah.  
 P303 + P361 + P353 - JIKA TERKENA KULIT (atau rambut): Segera tanggalkan semua pakaian yang terkontaminasi. Cuci kulit dengan air.  
 P302 + P352 - JIKA TERKENA KULIT: Cuci dengan banyak air.  
 P332 + P313 - Jika terjadi iritasi kulit: Dapatkan nasehat atau perhatian medis.
- Penyimpanan** : P405 - Simpan di tempat terkunci.  
 P403 + P233 - Simpan di tempat berventilasi baik. Pastikan wadah tertutup rapat.  
 P403 + P235 - Simpan ditempat sejuk.
- Pembuangan** : P501 - Buang limbah sesuai peraturan yang berlaku.

**Bahaya lain di luar yang berperan dalam klasifikasi** : Tidak diketahui.

## 3. Komposisi / Informasi tentang Bahan Penyusun Senyawa Tunggal

**Zat/sediaan** : Campuran

Nama bahan	%	Nomor CAS
Hydrocarbons, C7, n-alkanes, isoalkanes, cyclics	≥75 - ≤90	64742-49-0

Tidak terdapat bahan lainnya yang, sejauh pengetahuan pemasok saat ini dan pada konsentrasi yang berlaku, diklasifikasikan sebagai bahan berbahaya pada kesehatan atau lingkungan dan karenanya diperlukan pelaporan dalam bagian ini.

Nilai ambang batas pemaparan, (jika ada), tercantum di bagian 8. Ada).

## 4. Tindakan Pertolongan Pertama pada Kecelakaan

### Uraian langkah pertolongan pertama yang diperlukan

- Kena mata** : Segera menyiram mata dengan air yang banyak serta kadang-kadang mengangkat kelopak mata atas dan bawah. Periksa apakah memakai lensa kontak, dan lepaskan jika ada. Lanjutkan dengan membilas sedikitnya selama 10 menit. Dapatkan pertolongan medis.
- Penghirupan** : Pindahkan korban ke udara segar dan istirahatkan pada posisi yang nyaman untuk bernafas. Jika terduga bahwa masih ada asap, petugas penolong harus mengenakan topeng pelindung yang layak atau self-contained breathing apparatus (SCBA). Jika tidak bernapas, jika napas tidak teratur atau jika terjadi serangan pernapasan, sediakan pernapasan buatan atau oksigen oleh petugas terlatih. Mungkin dapat membahayakan bagi orang yang memberikan pertolongan resusitasi dari mulut-ke-mulut. Dapatkan pertolongan medis. Jika diperlukan, telepon pusat racun atau dokter. Jika tidak sadarkan diri, baringkan pada posisi pemulihan dan segera dapatkan pertolongan medis. Jaga agar saluran pernapasan tetap terbuka. Longgarkan pakaian yang ketat seperti, bagian leher, dasi, ikat pinggang atau lingkaran pinggang.
- Kena kulit** : Basuh kulit yang terkontaminasi dengan air yang banyak. Lepaskan pakaian dan sepatu yang terkontaminasi. Lanjutkan dengan membilas sedikitnya selama 10 menit. Dapatkan pertolongan medis. Cuci pakaian sebelum dikenakan lagi. Bersihkan sepatu secara menyeluruh sebelum digunakan kembali.
- Tertelan** : Segera dapatkan pertolongan medis. Telepon pusat racun atau dokter. Cuci mulut dengan air. Lepaskan gigi palsu jika ada. Jika bahan sudah tertelan dan orang yang terkena dalam keadaan sadar, berikan air minum dalam jumlah sedikit. Hentikan, jika orang yang terkena merasa mual karena muntah dapat membahayakan. Bahaya terisap jika tertelan. Dapat memasuki paru-paru dan menyebabkan kerusakan. Jangan memaksa muntah. Jika terjadi muntah, kepala harus ditundukkan agar muntahan tidak masuk ke dalam paru-paru. Dilarang memberikan apapun melalui mulut kepada orang yang di bawah sadar. Jika tidak

## 4. Tindakan Pertolongan Pertama pada Kecelakaan

sadarkan diri, baringkan pada posisi pemulihan dan segera dapatkan pertolongan medis. Jaga agar saluran pernapasan tetap terbuka. Longgarkan pakaian yang ketat seperti, bagian leher, dasi, ikat pinggang atau lingkaran pinggang.

### Kumpulan gejala / efek terpenting, baik akut maupun tertunda

#### Berpotensi efek kesehatan yang akut

- Kena mata** : Tidak diketahui efek signifikan atau bahaya kritis.
- Penghirupan** : Dapat menyebabkan depresi sistem saraf pusat (CNS). Dapat menyebabkan mengantuk atau pusing.
- Kena kulit** : Menyebabkan iritasi kulit.
- Tertelan** : Dapat menyebabkan depresi sistem saraf pusat (CNS). Mungkin fatal jika tertelan dan masuk saluran pernafasan.

#### Tanda-tanda/gejala kenanya berlebihan

- Kena mata** : Gejala-gejala gangguan kesehatan mungkin akan meliputi:  
pedih atau iritasi  
berair  
kemerahan
- Penghirupan** : Gejala-gejala gangguan kesehatan mungkin akan meliputi:  
mual atau muntah  
sakit kepala  
rasa mengantuk/letih  
pening/vertigo  
tidak sadarkan diri
- Kena kulit** : Gejala-gejala gangguan kesehatan mungkin akan meliputi:  
iritasi  
kemerahan
- Tertelan** : Gejala-gejala gangguan kesehatan mungkin akan meliputi:  
mual atau muntah

### Indikasi yang memerlukan bantuan medis dan tindakan khusus, jika diperlukan

- Catatan untuk dokter** : Obati berdasarkan gejala. Segera menghubungi ahli perawatan racun jika jumlah besar termakan atau terhirup.
- Perawatan khusus** : Tidak ada pengobatan khusus.
- Perlindungan bagi penolong pertama** : Tidak boleh melakukan tindakan yang menyangkut risiko pribadi atau tanpa pelatihan yang sesuai. Jika terduga bahwa masih ada asap, petugas penolong harus mengenakan topeng pelindung yang layak atau self-contained breathing apparatus (SCBA). Mungkin dapat membahayakan bagi orang yang memberikan pertolongan resusitasi dari mulut-ke-mulut.

Lihat informasi toksikologi (bagian 11)

## 5. Tindakan pemadaman kebakaran

### Media pemadam kebakaran/api

- Media pemadaman yang sesuai** : Gunakan bahan kimia kering, CO<sub>2</sub>, semprotan air atau busa.
- Sarana pemadaman yang tidak sesuai** : Jangan menggunakan jet air.

- Bahaya spesifik yang diakibatkan bahan kimia tersebut** : Cairan dan uap sangat mudah menyala. Aliran ke selokan dapat menimbulkan kebakaran atau bahaya ledakan. Dalam kebakaran atau jika memanaskan, peningkatan tekanan akan terjadi dan wadah bisa meledak pecah, dengan risiko ledakan susulan. Bahan ini toksik bagi kehidupan air dengan efek yang berakumulasi lama. Air bekas memadamkan kebakaran yang tercemar dengan bahan ini harus dibendung dan dicegah agar tidak mengalir masuk/dibuang ke saluran air, parit, atau selokan.

## 5. Tindakan pemadaman kebakaran

- Produk dekomposisi termal berbahaya** : Bahan-bahan berikut ini mungkin dapat termasuk golongan produk penguraian-hayati:  
karbon dioksida  
karbon monoksida
- Prosedur pemadaman kebakaran yang spesifik / khusus** : Jika ada kebakaran segera isolasi tempat kejadian dengan menjauhkan semua orang dari lokasi kebakaran. Tidak boleh melakukan tindakan yang menyangkut risiko pribadi atau tanpa pelatihan yang sesuai. Pindahkan wadah dari kebakaran jika ini dapat dilakukan tanpa risiko. Gunakan semprotan air untuk menjaga agar wadah yang terkena panasnya api tetap dingin.
- Alat pelindung khusus untuk petugas pemadam kebakaran** : Petugas pemadam kebakaran harus memakai perlengkapan pelindung yang memadai dan alat bantu pernapasan (Self-Contained Breathing Apparatus - SCBA) yang berpelindung-wajah penuh dan yang beroperasi dalam mode tekanan positif.

## 6. Tindakan Penanggulangan jika terjadi Tumpahan dan Kebocoran

### Langkah-langkah pencegahan diri, alat pelindung dan prosedur tanggap darurat

- Untuk pegawai non-darurat** : Tidak boleh melakukan tindakan yang menyangkut risiko pribadi atau tanpa pelatihan yang sesuai. Evakuasi area sekitarnya. Jaga agar personil yang tidak berkepentingan dan yang tidak menggunakan alat pelindung diri tidak masuk. Jangan menyentuh atau berjalan kaki melintasi tumpahan bahan. Matikan semua sumber penyalaan. Jangan ada kobaran, merokok atau pasang suar area berbahaya. Hindari menghirup uap atau kabut. Sediakan ventilasi yang memadai. Pakai alat pernafasan (respirator) yang sesuai bila ventilasi tidak memadai. Kenakan peralatan perlindungan pribadi yang sesuai.
- Untuk perespon darurat** : Jika pakaian khusus diperlukan dalam mengatasi tumpahan, memperhatikan informasi di Bagian 8 mengenai bahan-bahan yang cocok dan tidak cocok. Lihat juga informasi di "Untuk pegawai non-darurat".
- Langkah-langkah pencegahan bagi lingkungan** : Jagalah agar tumpahan bahan tidak menyebar, mengalir ke tanah, saluran air, parit dan selokan. Beritahu pihak berwenang yang terkait jika produk telah menyebabkan polusi lingkungan (saluran pembuangan, aliran air, tanah atau udara). Bahan polusi air. Dapat membahayakan lingkungan jika terbebaskan dalam jumlah besar. Kumpulkan tumpahan.

### Metode dan bahan penangkalan (containment) dan pembersihan

- Tumpahan kecil** : Hentikan kebocoran jika dapat dilakukan tanpa risiko. Pindahkan wadah dari area tumpahan. Gunakan alat tahan-percikan dan perlengkapan tahan-ledakan. Jika larut dalam air mencairkan dengan air dan mengepel. Sebagai kemungkinan lain, atau jika larut dalam air, menyerap dengan memakai bahan kering yang tidak giat dan masukkan ke wadah bahan buangan yang tepat. Buang melalui kontraktor pembuangan limbah yang memiliki izin.

## 7. Penanganan dan Penyimpanan

### Langkah-langkah pencegahan untuk penanganan yang aman

- Tindakan perlindungan** : Kenakan perlengkapan perlindungan pribadi yang layak (lihat bagian 8). Jangan menelan. Hindari kontak dengan mata, kulit dan pakaian. Hindari menghirup uap atau kabut. Hindari pelepasan ke lingkungan. Gunakan hanya dengan ventilasi yang memadai. Pakai alat pernafasan (respirator) yang sesuai bila ventilasi tidak memadai. Jangan masuk ke tempat penyimpanan dan ruang terbatas kecuali ada ventilasi yang memadai. Simpan dalam wadah aslinya atau dalam tempat lain yang diakui dan layak, tutup rapat selama tidak digunakan. Simpan dan gunakan jauh dari sumber panas, percikan api, nyala api terbuka atau sumber penyulutan lainnya. Gunakan peralatan listrik yang anti-ledak (untuk ventilasi, penerangan dan penanganan bahan). Hanya gunakan peralatan yang tidak menimbulkan percikan. Lakukan tindakan pencegahan terhadap pelepasan muatan elektrostatik. Wadah yang sudah kosong masih mengandung residu produk dan bisa berbahaya. Jangan menggunakan wadah kembali.

## 7. Penanganan dan Penyimpanan

- Nasihat tentang kebersihan (hygiene) pekerjaan umum** : Makan, minum dan merokok harus dilarang di tempat di mana bahan ini ditangani, disimpan dan diolah. Para pekerja harus mencuci tangan dan muka sebelum makan, minum dan merokok. Tanggalkan pakaian dan peralatan perlindungan yang terkontaminasi sebelum memasuki lingkungan tempat makan. Lihat juga Bagian 8 untuk tambahan informasi mengenai langkah-langkah kebersihan.
- Kondisi untuk penyimpanan yang aman, termasuk inkompatibilitas** : Simpan sesuai dengan peraturan setempat. Simpan di tempat terpisah dan yang diakui. Simpan di wadah aslinya terlindung dari sinar matahari langsung di tempat yang kering, sejuk dan berventilasi baik jauh dari bahan yang tidak cocok (lihat Bagian 10) dan makanan dan minuman. Simpan di tempat terkunci. Menghilangkan semua sumber penyulut. Pisahkan dari bahan-bahan yang mengoksidasi. Jaga agar wadah tertutup rapat dan tersegel sampai siap untuk digunakan. Wadah yang sudah dibuka harus disegel kembali dengan hati-hati dan disimpan tetap tegak untuk mencegah kebocoran. Jangan menyimpan di dalam wadah yang tidak berlabel. Gunakan bendungan yang layak untuk menghindari kontaminasi pada lingkungan. Lihat Bagian 10 untuk bahan yang tidak kompatibel sebelum penanganan atau penggunaan.

## 8. Kontrol Paparan / Perlindungan Diri

### Paramater pengendalian

#### Nilai ambang batas di tempat kerja

Tidak ada.

- Pengendalian teknik yang sesuai** : Gunakan hanya dengan ventilasi yang memadai. Gunakan proses terkurung, ventilasi pembuangan lokal atau pengendalian teknis lainnya untuk menjaga agar paparan pekerja terhadap kadar kontaminan di udara berada di bawah batas menurut Undang-Undang atau yang direkomendasikan. Pengendalian teknis pun harus menjaga agar konsentrasi gas, uap atau debu di bawah batas ledakan terendah yang ada. Gunakan peralatan ventilasi yang anti-ledakan.
- Pengendalian paparan lingkungan** : Emisi dari ventilasi atau peralatan proses kerja harus diperiksa untuk memastikan mereka memenuhi persyaratan Perundang-undangan Perlindungan Lingkungan. Pada beberapa kasus, penyaring asap (fume scrubbers), saringan atau modifikasi teknik terhadap peralatan proses akan diperlukan untuk mengurangi emisi sampai level yang bisa diterima.

### Tindakan perlindungan diri

- Tindakan Higienis** : Cuci tangan, lengan dan wajah sampai bersih setelah menangani produk kimia, sebelum makan, merokok dan menggunakan WC dan sesuai waktu kerja. Teknik yang sesuai harus digunakan untuk melepaskan/membuang pakaian berpotensi terkontaminasi. Cuci pakaian yang terkontaminasi sebelum dipakai kembali. Pastikan bahwa tempat pencucian mata dan pancuran keselamatan berada di dekat lokasi kerja.
- Perlindungan mata** : Pelindung mata yang memenuhi standar yang diakui harus digunakan jika hasil evaluasi risiko menunjukkan bahwa hal ini perlu untuk menghindari keterbukaan terhadap cipratan cairan, kabut, bermacam gas atau debu. Apabila kemungkinan kontak terjadi, pelindung berikut harus dipakai, kecuali penilaian menunjukkan tingkat perlindungan lebih tinggi: kacamata-gogel pelindung percikan bahan kimia.
- Perlindungan kulit**
- Perlindungan tangan** : Sarung tangan yang kuat, tahan bahan kimia yang sesuai dengan standar yang disahkan, harus dipakai setiap saat bila menangani produk kimia, jika penilaian risiko menunjukkan, bahwa hal ini diperlukan. Berdasarkan parameter yang ditentukan oleh produsen sarung tangan, periksalah saat menggunakan bahwa sarung tangan masih memiliki sifat pelindung. Perlu dicatat bahwa masa pakai bahan sarung tangan mungkin berbeda untuk produsen yang berbeda.  
Direkomendasikan : 1 - 4 jam (waktu terobosan): karet nitril ; 4 - 8 jam (waktu terobosan): Viton®/karet butil

## 8. Kontrol Paparan / Perlindungan Diri

- Perlindungan tubuh** : Perlengkapan perlindungan pribadi untuk tubuh harus dipilih berdasarkan tugas yang dilakukan dan risiko yang terlibat serta harus disetujui oleh petugas ahli/spesialis sebelum menangani produk ini. Ketika terdapat risiko penyalaaan dari listrik statis, kenakan pakaian pelindung anti-statis. Untuk perlindungan maksimal arus listrik statis, kenakan ketelpak, sepatu bot dan sarung tangan anti-statis.
- Perlindungan kulit yang lain** : Alas kaki yang sesuai dan segala tambahan langkah-langkah perlindungan kulit harus dipilih berdasarkan tugas yang sedang dilakukan dan risiko yang terlibat dan harus disetujui oleh seorang ahli sebelum menangani produk ini.
- Perlindungan pernapasan** : Berdasarkan bahaya dan potensi paparannya, pilih sebuah respirator (alat pernapasan) yang memenuhi standar atau sertifikasi yang sesuai. Respirator harus digunakan sesuai program perlindungan pernapasan untuk memastikan kesesuaian yang tepat, pelatihan, dan aspek-aspek penggunaan yang penting lainnya.  
Direkomendasikan : saringan uap organik (Tipe AX) dan partikulat

## 9. Sifat fisika dan kimia

### Organoleptik

- Bentuk fisik** : Cairan.
- Warna** : Tidak berwarna.
- Bau** : Mirip-bensin.
- Ambang bau** : Tidak tersedia.
- pH** : Tidak berlaku.
- Titik lebur** : Tidak tersedia.
- Titik didih, titik didih awal, dan rentang pendidihan** : 83 sampai dengan 105°C (181.4 sampai dengan 221°F)
- Titik nyala** : Cawan tertutup: -9°C (15.8°F)
- Titik api** : >200°C (>392°F)
- Laju penguapan** : Tidak tersedia.
- Kemudahan-menyala** : Sangat mudah terbakar jika berada di dekat bahan-bahan atau kondisi berikut: api terbuka, percikan dan discharge listrik statis.  
Mudah terbakar jika berada di dekat bahan-bahan atau kondisi berikut: heat.
- Batas nyala/batas ledakan bawah dan atas** : Lebih rendah: 0.6%  
Di atas: 8%
- Tekanan uap** :

Nama bahan	Tekanan Uap pada suhu 20 °C			Tekanan Uap pada suhu 50 °C		
	mm Hg	kPa	Metode	mm Hg	kPa	Metode
Hydrocarbons, C7, n-alkanes, isoalkanes, cyclics	42.15	5.6	OECD 104	357.48	47.7	OECD 104

- Kerapatan uap nisbi** : Tidak tersedia.
- Kerapatan (densitas) relatif** : Tidak tersedia.
- Kepadatan** : 0.72 g/cm<sup>3</sup>
- Kelarutan** :  
Tidak tersedia.
- Kelarutan dalam air** : Tidak tersedia.
- Dapat larut dalam air** : Tidak.
- Koefisien partisi (n-oktanol/air)** : Tidak berlaku.
- Suhu dapat membakar sendiri (auto-ignition temperature)** : Tidak berlaku.
- Suhu penguraian** : Tidak tersedia.
- Kekentalan (viskositas)** : Dinamis (temperatur ruang): 0.38 mPa·s (0.38 cP)  
Kinematik (40°C (104°F)): <20.5 mm<sup>2</sup>/s (<20.5 cSt)

## 9. Sifat fisika dan kimia

Waktu alir (ISO 2431) : Tidak tersedia.

### Karakteristik partikel

Ukuran partikel median : Tidak berlaku.

## 10. Stabilitas dan Reaktifitas

**Reaktivitas** : Tidak ada data tes khusus yang berhubungan dengan reaktivitas tersedia untuk produk ini atau bahan bakunya.

**Stabilitas kimia** : Produk ini stabil.

**Reaksi berbahaya yang mungkin di bawah kondisi spesifik / khusus** : Dibawah kondisi penyimpanan dan penggunaan yang normal, reaksi yang berbahaya tidak akan terjadi.

**Kondisi yang harus dihindari** : Hindari semua sumber yang memungkinkan penyulutan (percikan api atau nyala api). Jangan diberi tekanan, dipotong, dilas, disolder, dibor, digerinda atau wadah dibiarkan dekat panas atau sumber pengapian.

**Bahan-bahan yang tidak tercampurkan** : Reaktif atau inkompabilitas dengan bahan-bahan berikut: bahan-bahan yang mengoksidasi

**Produk berbahaya hasil penguraian** : Pada kondisi penyimpanan dan penggunaan yang normal, produk-produk penguraian-hayati yang berbahaya seharusnya tidak terproduksi.

## 11. Informasi Toksikologi

### Informasi efek-efek toksikologi

#### Toksitasitas akut

Tidak tersedia.

#### Iritasi/korosif

Tidak tersedia.

#### Sensitisasi

Tidak tersedia.

#### Mutagenisitas

Tidak tersedia.

#### Karsinogenisitas

Tidak tersedia.

#### Toksitasitas reproduktif

Tidak tersedia.

#### Teratogenisitas

Tidak tersedia.

#### Tosisitas sistemik pada organ target spesifik karena paparan tunggal

Nama	Kategori	Rute Paparan	Organ sasaran
Hydrocarbons, C7, n-alkanes, isoalkanes, cyclics	Kategori 3	-	Efek narkotik

#### Toksitasitas sistemik pada organ target spesifik karena paparan berulang

Tidak tersedia.

#### Bahaya aspirasi

## 11. Informasi Toksikologi

Nama	Hasil
Hydrocarbons, C7, n-alkanes, isoalkanes, cyclics	BAHAYA ASPIRASI - Kategori 1

**Informasi tentang rute paparan** : Tidak tersedia.

### Berpotensi efek kesehatan yang akut

- Kena mata** : Tidak diketahui efek signifikan atau bahaya kritis.
- Penghirupan** : Dapat menyebabkan depresi sistem saraf pusat (CNS). Dapat menyebabkan mengantuk atau pusing.
- Kena kulit** : Menyebabkan iritasi kulit.
- Tertelan** : Dapat menyebabkan depresi sistem saraf pusat (CNS). Mungkin fatal jika tertelan dan masuk saluran pernafasan.

### Kumpulan gejala yang berkaitan dengan sifat fisik, kimia, dan toksikologi

- Kena mata** : Gejala-gejala gangguan kesehatan mungkin akan meliputi:  
pedih atau iritasi  
berair  
kemerahan
- Penghirupan** : Gejala-gejala gangguan kesehatan mungkin akan meliputi:  
mual atau muntah  
sakit kepala  
rasa mengantuk/letih  
pening/vertigo  
tidak sadarkan diri
- Kena kulit** : Gejala-gejala gangguan kesehatan mungkin akan meliputi:  
iritasi  
kemerahan
- Tertelan** : Gejala-gejala gangguan kesehatan mungkin akan meliputi:  
mual atau muntah

### Efek akut, tertunda dan kronik dari paparan jangka pendek dan jangka panjang

#### Pemaparan jangka pendek

- Potensi efek-efek cepat** : Tidak tersedia.
- Potensi efek-efek tertunda** : Tidak tersedia.

#### Pemaparan jangka panjang

- Potensi efek-efek cepat** : Tidak tersedia.
- Potensi efek-efek tertunda** : Tidak tersedia.

### Berpotensi efek kesehatan yang kronis

Tidak tersedia.

- Umum** : Tidak diketahui efek signifikan atau bahaya kritis.
- Karsinogenisitas** : Tidak diketahui efek signifikan atau bahaya kritis.
- Mutagenisitas** : Tidak diketahui efek signifikan atau bahaya kritis.
- Teratogenisitas** : Tidak diketahui efek signifikan atau bahaya kritis.
- Efek-efek perkembangan selama masa pertumbuhan** : Tidak diketahui efek signifikan atau bahaya kritis.
- Efek-efek kesuburan** : Tidak diketahui efek signifikan atau bahaya kritis.

### Ukuran numerik tingkat toksisitas

#### Perkiraan toksikitas akut



## 11. Informasi Toksikologi

N/A

### Perkiraan toksikitas akut

Rute	Nilai ATE (Acute Toxicity Estimates (ATE) = Perkiraan Toksikitas Akut)
Tidak tersedia.	

## 12. Informasi Ekologi

### Toksisitas

Tidak tersedia.

### Persistensi dan penguraian oleh lingkungan

Tidak tersedia.

### Potensi bioakumulasi

Nama produk/bahan	LogP <sub>ow</sub>	BCF	Potensial
Hydrocarbons, C7, n-alkanes, isoalkanes, cyclics	2.2 sampai dengan 5.2	10 sampai dengan 2500	Tinggi

### Mobilitas dalam tanah

Koefisien partisi tanah/air (K<sub>oc</sub>) : Tidak tersedia.





Efek merugikan lainnya : Tidak diketahui efek signifikan atau bahaya kritis.

## 13. Pembuangan Limbah

**Metode pembuangan** : Pembentukan limbah harus dihindari atau diminimalisasikan bilamana memungkinkan. Pembuangan produk ini, larutan dan produk sampingan harus selalu sesuai dengan persyaratan perlindungan lingkungan dan ketentuan hukum pembuangan limbah serta persyaratan dari otoritas lokal atau regional. Buang kelebihan produk dan produk non-daur ulang melalui kontraktor pembuangan limbah yang memiliki izin. Limbah tidak boleh dibuang kedalam saluran pembuangan tanpa diolah kecuali memenuhi persyaratan dari pemerintah atau departemen terkait. Limbah kemasan harus di daur ulang. Pembakaran atau penimbunan (landfill) semestinya hanya dipertimbangkan jika daur ulang tidak mungkin. Bahan ini dan wadahnya harus dibuang dengan cara yang aman. Harus berhati-hati ketika menangani kontainer kosong yang belum dibersihkan atau dicuci. Wadah kosong atau penyalut mungkin menyimpan sejumlah residu produk. Uap dari sisa produk bisa menimbulkan atmosfer yang sangat mudah terbakar atau mudah meledak di dalam kontainer. Jangat memotong, menelas atau menggerinda kontainer bekas kecuali dalamnya sudah dibersihkan sepenuhnya. Jagalah agar tumpahan bahan tidak menyebar, mengalir ke tanah, saluran air, parit dan selokan.

## 14. Informasi Transportasi

## 14. Informasi Transportasi

	UN	IMDG	IATA
Nomor PBB	UN1206	UN1206	UN1206
Nama pengapalan yang sesuai berdasarkan PBB	HEPTANES	HEPTANES	Heptanes
Kelas bahaya pengangkutan	3 	3  	3 
Kelompok pengemasan	II	II	II
Bahaya lingkungan	Ya. Penanda zat berbahaya bagi lingkungan tidak disyaratkan.	Ya.	Ya. Penanda zat berbahaya bagi lingkungan tidak disyaratkan.

### Informasi tambahan

**IMDG** : Tanda polutan laut tidak diperlukan bila ditransportasi dalam ukuran <5 atau <5kg.  
**Jadwal darurat** F-E, S-D

**IATA** : Tanda berbahaya bagi lingkungan hidup dapat kelihatan jika diperlukan peraturan transportasi lain.  
**Batas kuantitas/jumlah** Pesawat Udara Muatan dan Penumpang: 5 L. Petunjuk pengemasan: 353. Khusus Pesawat Udara Muatan: 60 L. Petunjuk pengemasan: 364. Jumlah Terbatas - Pesawat Udara Penumpang: 1 L. Petunjuk pengemasan: Y341.

**Tindakan kehati-hatian khusus bagi pengguna** : **Transportasi di tempat/pabrik pengguna:** Selalu diangkut dalam kontainer-kontainer tertutup yang menghadap ke atas dan aman. Pastikan orang-orang yang mengangkut produk ini mengetahui apa yang harus dilakukan jika terjadi kecelakaan atau terdapat tumpahan.

**Transport dalam jumlah besar sesuai dengan instrumen IMO** : Tidak tersedia.

## 15. Informasi yang Berkaitan dengan Regulasi

**Klasifikasi** :



### Undang-undang No. 74/2001 - Terlarang

Tidak satupun dari komponen yang terdaftar.

### Undang-undang No. 74/2001 - Terbatas

Tidak satupun dari komponen yang terdaftar.

**Undang-undang No. 74/2001 - Zat kima yang dapat digunakan** : Tidak ditentukan

### Peraturan Menteri Kesehatan No. 472 Tahun 1996

#### Karsinogen

Tidak satupun dari komponen yang terdaftar.

#### Korosif

## 15. Informasi yang Berkaitan dengan Regulasi

Tidak satupun dari komponen yang terdaftar.

### Iritasi

Tidak satupun dari komponen yang terdaftar.

### Mutagen

Tidak satupun dari komponen yang terdaftar.

### Pengoksidasi

Tidak satupun dari komponen yang terdaftar.

### Racun

Tidak satupun dari komponen yang terdaftar.

### Teratogen

Tidak satupun dari komponen yang terdaftar.

### Peraturan internasional

#### Ikhtisar Daftar Konvensi Senjata Kimia Bahan Kimia Kelas I, II & III

Tidak terdaftar.

#### Protokol Montreal

Tidak terdaftar.

#### Konvensi Stockholm mengenai bahan polusi yang menetap

Tidak terdaftar.

#### Konvensi Rotterdam tentang Izin Karena Dinformasikan Sebelumnya (IKDS) (Prior Inform Consent (PIC)

Tidak terdaftar.

#### UNECE Protokol Aarhus mengenai POP dan Logam Berat

Tidak terdaftar.

### Daftar inventaris

<b>Australia</b>	: Semua komponen sudah terdaftar atau dibebaskan.
<b>Kanada</b>	: Semua komponen sudah terdaftar atau dibebaskan.
<b>Cina</b>	: Semua komponen sudah terdaftar atau dibebaskan.
<b>Uni Ekonomi Eurasia</b>	: <b>Inventaris Federasi Rusia:</b> Semua komponen sudah terdaftar atau dibebaskan.
<b>Jepang</b>	: <b>Inventaris Jepang (CSCL):</b> Tidak ditentukan. <b>Inventaris Jepang (ISHL):</b> Tidak ditentukan.
<b>Selandia Baru</b>	: Semua komponen sudah terdaftar atau dibebaskan.
<b>Filipina</b>	: Semua komponen sudah terdaftar atau dibebaskan.
<b>Republik Korea</b>	: Semua komponen sudah terdaftar atau dibebaskan.
<b>Taiwan</b>	: Semua komponen sudah terdaftar atau dibebaskan.
<b>Thailand</b>	: Semua komponen sudah terdaftar atau dibebaskan.
<b>Turki</b>	: Semua komponen sudah terdaftar atau dibebaskan.
<b>Amerika Serikat</b>	: Semua komponen aktif atau dikecualikan.
<b>Vietnam</b>	: Semua komponen sudah terdaftar atau dibebaskan.

## 16. Informasi Lain

### Sejarah / Riwayat

<b>Tanggal pencetakan</b>	: 11/28/2023
<b>Tanggal terbitan/Tanggal revisi</b>	: 9/16/2021
<b>Tanggal terbitan sebelumnya</b>	: 9/16/2021

## 16. Informasi Lain

<b>Versi</b>	: 1.04
<b>Kunci singkatan</b>	: ATE = Perkiraan Toksikitas Akut BCF = Factor Biokonsentrasi GHS = Sistim Terpadu Global tentang Klasifikasi dan Pelabelan Kimia IATA = Asosiasi Pengangkutan Udara Internasional IBC = Wadah Besar Tingkat Menengah (Intermediate Bulk Container) IMDG = Barang Berbahaya Bahari Internasional LogPow = logaritma koefisien dinding pisah (partision) oktanol/air MARPOL = Konvensi Internasional untuk Pencegahan Polusi Dari Kapal, Tahun 1973 dan dimodifikasi oleh Protokol tahun 1978. ("Marpol" = polusi laut) N/A = Tidak tersedia SGG = Kelompok Segregasi (Segregation Group) UN = Perserikatan Bangsa-Bangsa

### Prosedur yang digunakan untuk memperoleh klasifikasi

Klasifikasi	Pembenaran
CAIRAN MUDAH MENYALA - Kategori 2 KOROSI/IRITASI KULIT - Kategori 2 TOKSISITAS PADA ORGAN SASARAN SPESIFIK SETELAH PAPARAN TUNGGAL (Efek narkotik) - Kategori 3 BAHAYA ASPIRASI - Kategori 1 BAHAYA AKUATIK KRONIS ATAU JANGKA PANJANG - Kategori 2	Berdasarkan data tes Metode menghitung Metode menghitung Metode menghitung Metode menghitung

**Referensi** : Tidak tersedia.

✔ Menandakan informasi yang sudah berubah dari versi yang dikeluarkan sebelumnya.

### Sangkalan (disclaimer)

Sejauh pengetahuan kami, informasi yang tercantum di sini akurat. Namun, baik pemasok yang namanya tersebut di atas, maupun anak-perusahaannya yang manapun, tidak dikenakan tanggung-jawab apapun untuk keakurasian atau kelengkapan informasi yang dimuat di sini.

Penentuan kecokokan bahan apapun adalah tanggung-jawab pengguna sendiri. Semua bahan/zat mungkin mengandung bahaya yang tidak diketahui dan harus digunakan dengan hati-hati. Walaupun ada beberapa sumber bahaya yang didefinisikan di sini, kami tidak dapat menjamin tak ada bahaya lain.